

2023年3月期 第1四半期
(2022年6月期)

決算概況

2022年8月10日

株式会社カノクス

CANOX

2022年度1Q 決算成績とポイント

単位：百万円

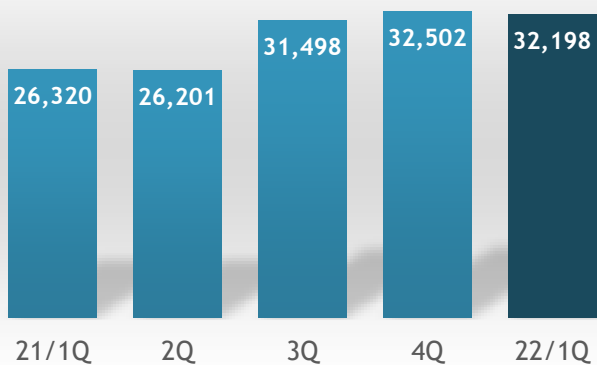
	21年度1Q	22年度1Q	前年比	
			増減	増減率
売上高	26,320	32,198	+5,878	22.3%
営業利益	524	443	△81	△15.4%
経常利益	603	578	△25	△4.1%
親会社株主に帰属する 四半期純利益	418	392	△26	△6.3%
一株当たり 四半期純利益	42.80	40.12	△2.68	△6.3%

ポイント

- ◆ 新型コロナ変異株再拡大やウクライナ問題長期化の影響により、半導体や部品類の調達難が解消されず自動車業界を中心に減産が長期化している。
- ◆ 鋼材市況が上昇傾向を辿ったことで売上高は前年比増収となる。一方、利益面では運賃諸掛りなどをはじめとした販売費及び一般管理費の増加により営業利益・経常利益は前年比減収となった。

連結経営成績（推移）

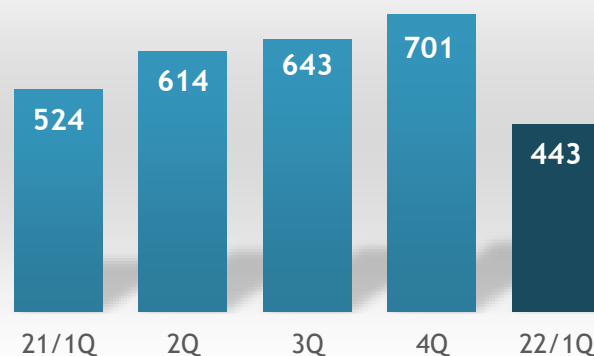
売上高



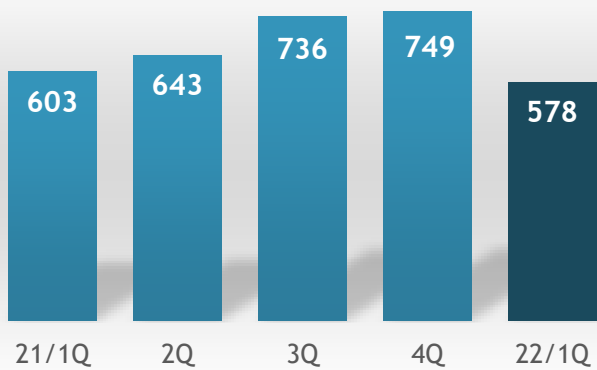
※21年度より「収益認識に関する会計基準」適用のため、20年度は参考値として記載。

営業利益

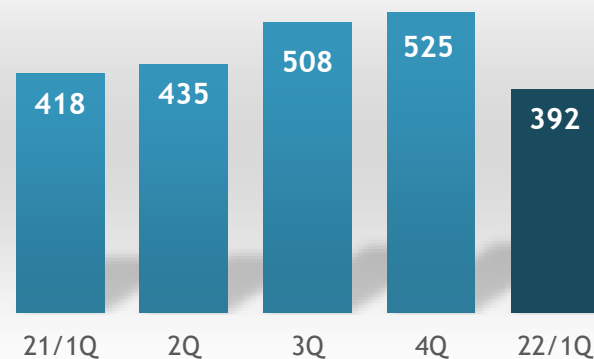
百万円



経常利益



当期純利益

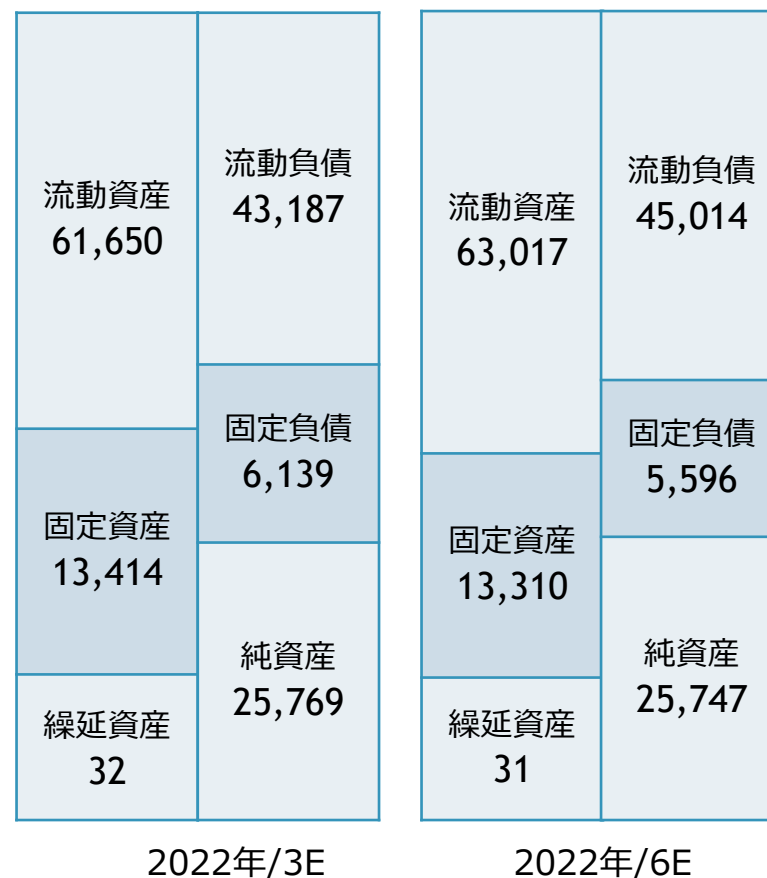


連結財政状態

単位：百万円

	22/3E	22/6E	前期比
総資産	75,096	76,358	+1,262
（流動資産）	61,650	63,017	+1,367
（有形固定資産）	6,628	6,564	△64
（投資有価証券）	6,040	6,013	△27
（その他の固定資産）	746	733	△13
（繰延資産）	32	31	△1
負債	49,327	50,611	+1,284
（流動負債）	43,187	45,014	+1,827
（固定負債）	6,139	5,596	△543
純資産	25,769	25,747	△22
自己資本比率	34.3%	33.7%	△0.6%
有利子負債	27,987	30,058	+2,071

総資産75,096百万円 → 総資産76,358百万円



2022年/3E

2022年/6E

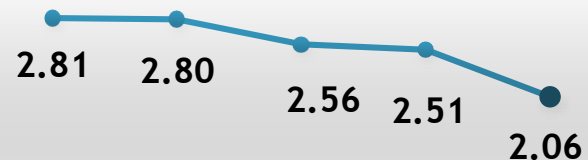
連結經營指標（推移）

ROS（売上高経常利益率） %



21/1Q 2Q 3Q 4Q 22/1Q

ROA（総資産利益率） %



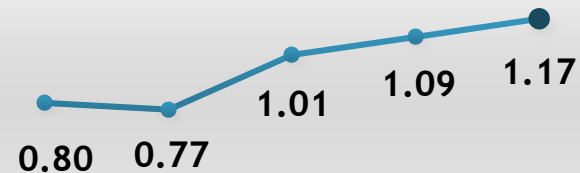
21/1Q 2Q 3Q 4Q 22/1Q

ROE（自己資本利益率） %



21/1Q 2Q 3Q 4Q 22/1Q

DER（負債資本倍率） 倍



21/1Q 2Q 3Q 4Q 22/1Q

連結業績予想

単位：百万円

	21年度 通期実績	22年度 通期予想	前年比	
			増減	増減率
売上高	116,521	151,660	+35,139	+30.2%
営業利益	2,482	1,744	△738	△29.7%
経常利益	2,731	1,900	△830	△30.4%
親会社株主に帰属する 四半期純利益	1,886	1,257	△629	△33.4%

増減理由

- Withコロナへ移行する中、自動車の生産稼働や建築着工など経済活動の緩やかな回復と、鋼材価格の上昇継続により、売上高は前年比増。
- ウクライナ問題など経済へのマイナス影響・鋼材価格高止まり・先行仕入高によるマージン悪化によるスプレッド縮小により、経常利益が減少。