

2023年3月期 通期
(2022年4月1日～2023年3月31日)

決算概況

2023年 5月26日

株式会社カノークス

CANOX

2022年度通期決算成績とポイント

単位：百万円

	21年3月期	22年3月期	23年3月期	前年同期比	
				増減	増減率
売上高	105,718	116,521	151,674	+35,153	+30.2%
営業利益	832	2,482	2,361	△121	△4.9%
経常利益	1,010	2,731	2,567	△163	△6.0%
親会社株主に帰属する 当期純利益	627	1,886	1,777	△108	△5.8%
一株当たり 当期純利益	64.18	192.91	181.80	△11.11	△5.8%

ポイント

- ◆ 自動車分野における減産影響の長期化と中小建築物の需要低迷により、販売数量が前年より減少したものの、鋼材価格の高騰を受け販売単価が大きく上昇したことにより、売上高は前年比+30%となった。
- ◆ 収益面では販売数量の減少と運賃諸掛りをはじめとした販売費及び一般管理費の増加に伴い、営業利益と経常利益は前年比減収となった。

連結経営成績（推移）

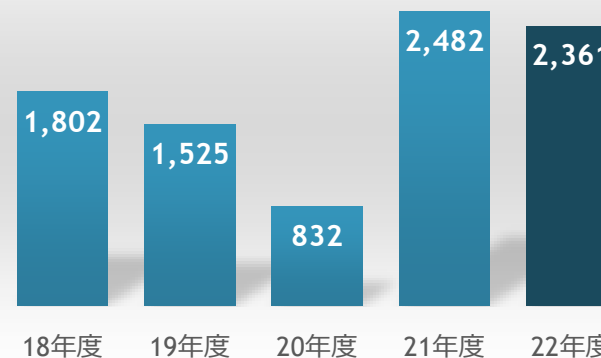
単位：百万円

売上高

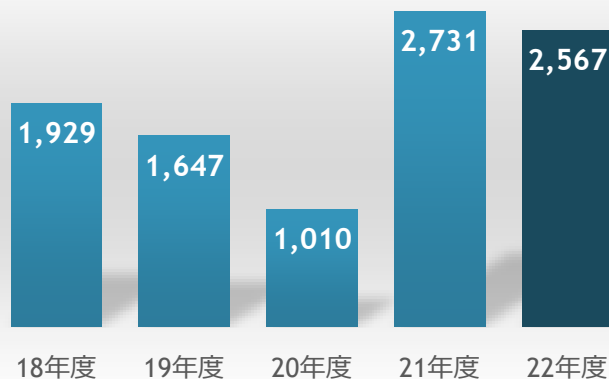


※21年度より「収益認識に関する会計基準」適用のため、20年度以前は参考値として記載。

営業利益



経常利益



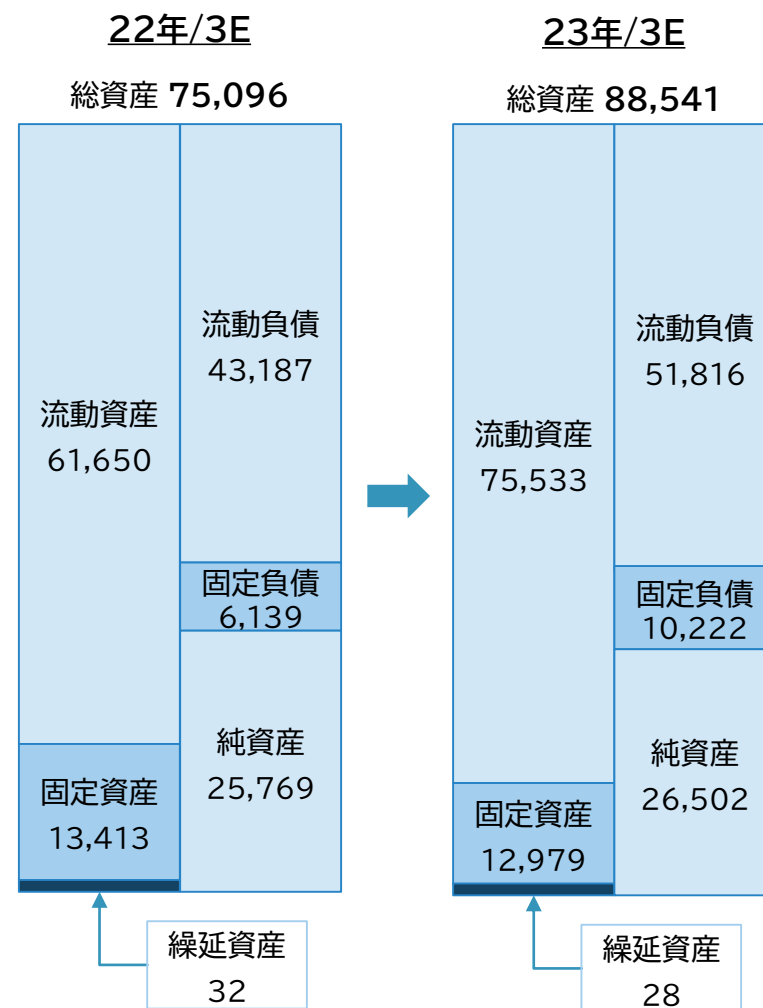
当期純利益



連結財政状態

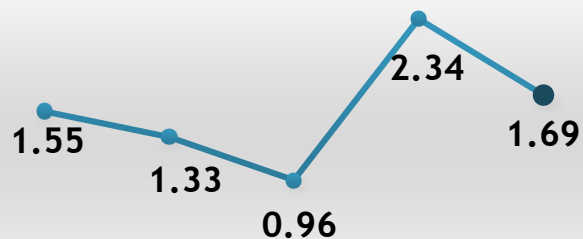
単位：百万円

	22/3E	23/3E	前期比
総資産	75,096	88,541	+13,444
（流動資産）	61,650	75,533	+13,883
（有形固定資産）	6,628	6,397	△231
（投資有価証券）	6,040	5,966	△74
（その他の固定資産）	743	614	△129
（繰延資産）	32	28	△4
負債	49,327	62,038	+12,711
（流動負債）	43,187	51,816	+8,628
（固定負債）	6,139	10,222	+4,082
純資産	25,769	26,502	+733
自己資本比率	34.3%	29.9%	△4.4%
有利子負債	27,987	35,562	+7,575



連結経営指標（推移）

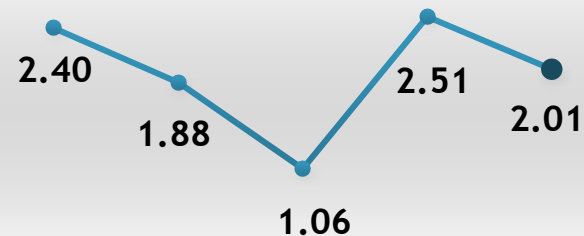
ROS（売上高経常利益率） %



18年度 19年度 20年度 21年度 22年度

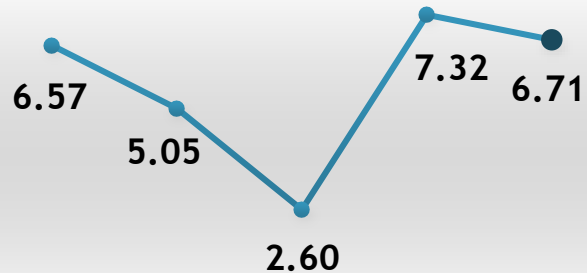
※21年度より「収益認識に関する会計基準」適用のため、20年度以前は参考値として記載。

ROA（総資産利益率） %



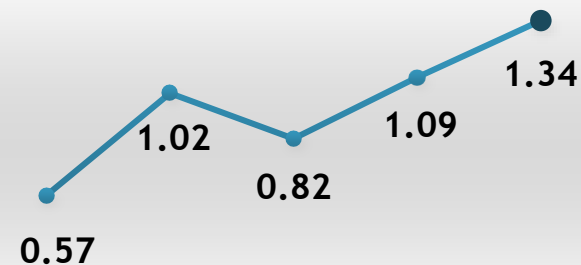
18年度 19年度 20年度 21年度 22年度

ROE（自己資本利益率） %



18年度 19年度 20年度 21年度 22年度

DER（負債資本倍率） 倍



18年度 19年度 20年度 21年度 22年度

連結キャッシュフロー（CF）

単位：百万円

	22/3E	23/3E	前年同期比
営業活動によるCF	△11,378	△6,478	+4,899
投資活動によるCF	△169	△92	+77
F C F	△11,547	△6,570	+4,976
財務活動によるCF	7,494	6,637	△857
現金及び現金同等物期末残高	2,886	2,953	+66

- ◆ 営業活動によるCF
主に、売上債権や棚卸資産の増加等により6,478百万円の資金減少。
- ◆ 投資活動によるCF
主に、有形固定資産取得（IT関連、設備投資）等により92百万円の資金減少。
- ◆ 財務活動によるCF
主に、短期借入金や長期借入金の借入等により6,637百万円の資金増加。

連結業績予想

単位：百万円

	22年度 通期実績	23年度 通期予想	前年同期比	
			増減	増減率
売上高	151,674	179,686	+28,011	+18.5%
営業利益	2,361	2,461	+99	+4.2%
経常利益	2,567	2,700	+132	+5.1%
親会社株主に帰属する 当期純利益	1,777	1,866	+88	+5.0%

ポイント

- ◆ 自動車系列では、半導体供給制約が解消に向かいトヨタグループを中心とした国内自動車生産の増加が見込まれる。非自動車系列では、大都市圏の再開発案件が進み建設・建築需要が拡大。販売数量の増加により、売上高は前年同期比+18.5%、経常利益は同+5.1%となる見通し。

配当

当社配当の推移

当社は良質な投資先に積極的に資源を投じて成長戦略を推進してゆくとともに、配当性向50%水準をベンチマークとし、株主様への安定的かつ継続的な配当を行う事で株主還元を実現する事を経営の基本方針としています。

	21年度	22年度	23年度 予想		
			中間（予想）	期末（予想）	通期（予想）
当期純利益	1,886百万円	1,777百万円	921百万円	945百万円	1,866百万円
配当	80円	95円	48円	48円	96円
配当性向	41.5%	52.3%	-	-	50.3%

