

2024年度 第2四半期
(2024年4月1日～2024年9月30日)

決算概況

2024年11月6日

株式会社カノクス

CANOX

2024年度上期決算成績とポイント

(単位:百万円)

	2024年度			前年同期比	
	1Q	2Q	上期	増減	増減率
売上高	41,780	43,451	85,231	△792	△0.9%
営業利益	579	695	1,274	△101	△7.4%
経常利益	753	699	1,453	△99	△6.4%
四半期純利益	536	474	1,011	△56	△5.3%
一株当たり 四半期純利益(円)	60.03	52.47	112.45	+3.28	+3.0%

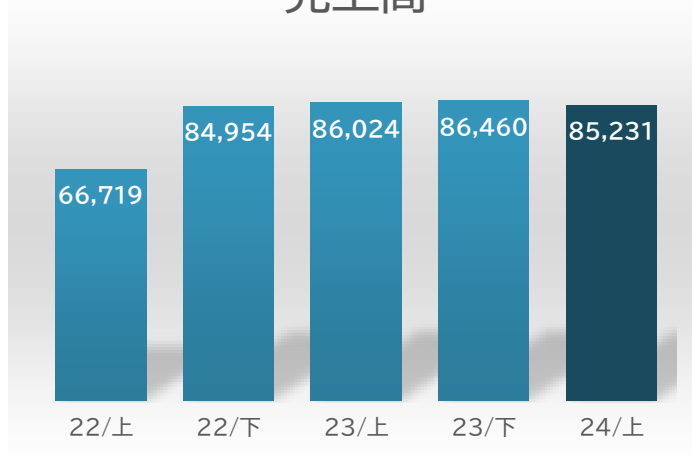
ポイント

- ◆ 主要な取引先である自動車産業において、完成車メーカー等での相次ぐ認証不正問題の影響により、不安定な自動車生産が継続。建材・住宅関連分野においても、資材高騰や人手不足の影響により建設計画の見直しや工期遅れなどが目立った。このような環境下、上昇する諸コストを各取引先に丁寧なコミュニケーションを通じ転嫁を進めた結果、売上高は前年同期比△0.9%、経常利益は同△6.4%と減収減益となった。

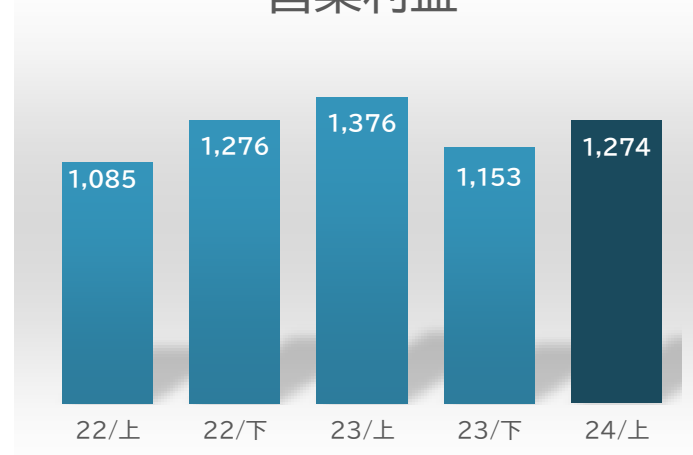
連結経営成績(推移)

(単位:百万円)

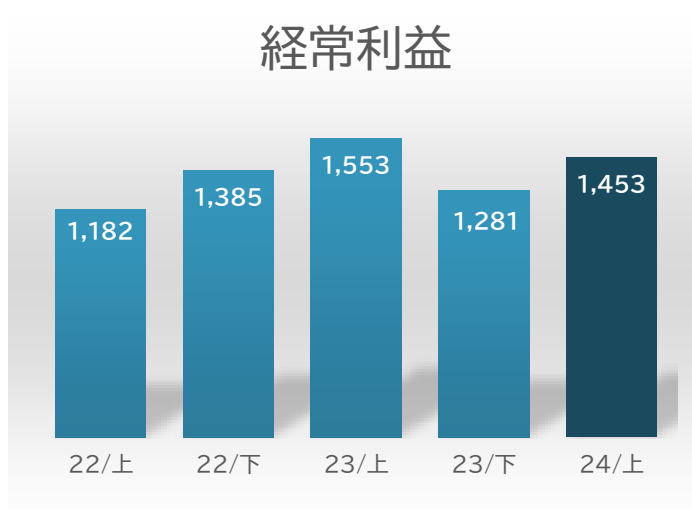
売上高



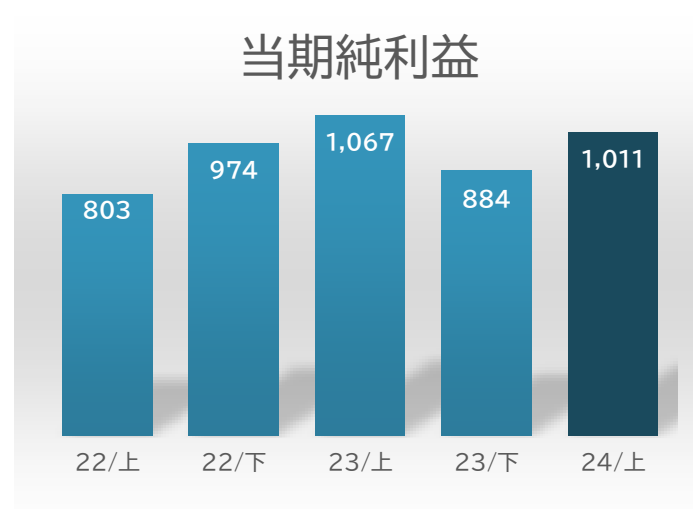
営業利益



経常利益



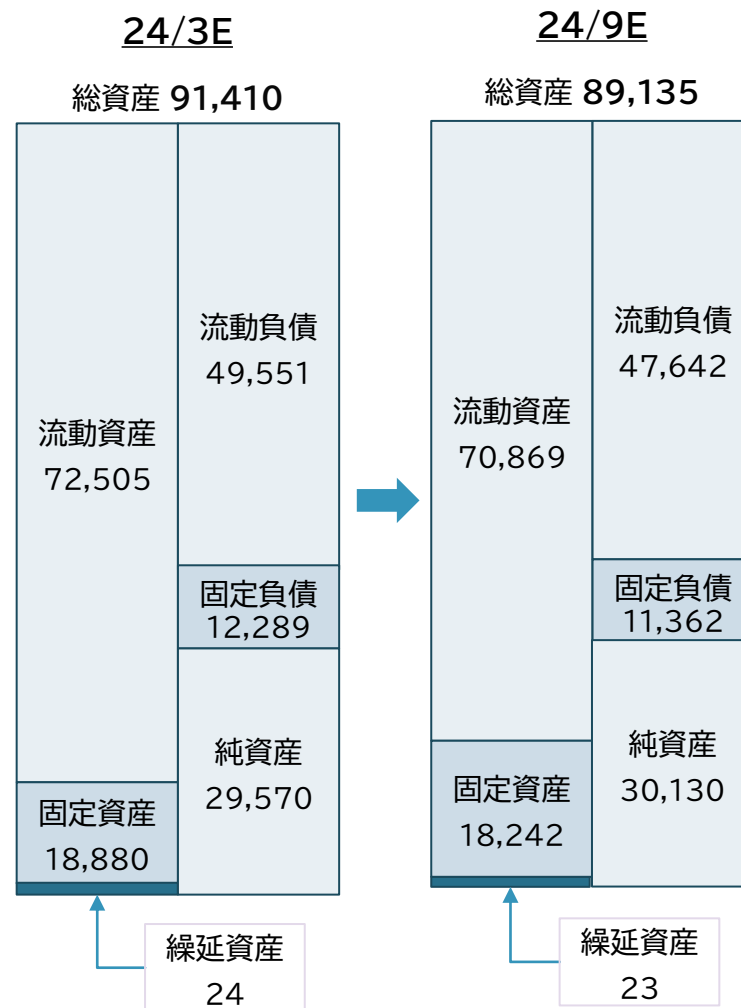
当期純利益



財政状態

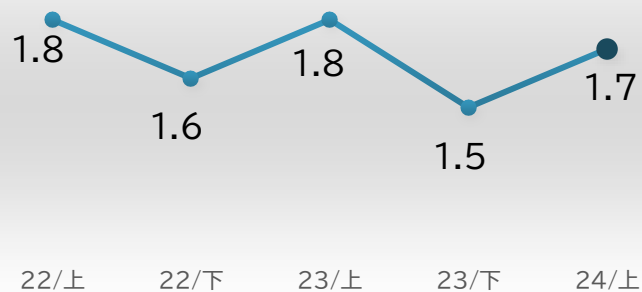
(単位:百万円)

	24/3E	24/9E	前期末比
総資産	91,410	89,135	△2,275
【流動資産】	72,505	70,869	△1,636
【固定資産】	18,880	18,242	△637
(有形固定資産)	6,170	6,061	△109
(無形固定資産)	17	11	△5
(投資その他の資産)	12,692	12,169	△523
【繰延資産】	24	23	△1
負債	61,840	59,004	△2,835
【流動負債】	49,551	47,642	△1,908
【固定負債】	12,289	11,362	△926
純資産	29,570	30,130	+559
自己資本比率	32.3%	33.8%	+1.5%
有利子負債	33,979	35,078	+1,099

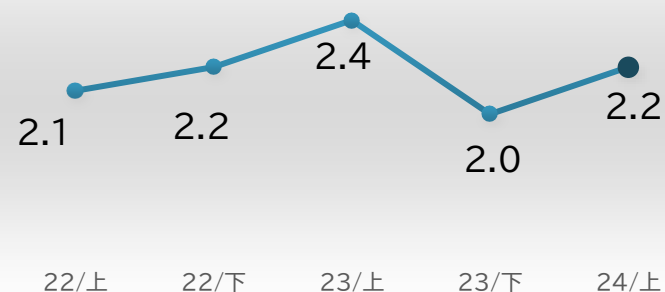


経営指標(推移)

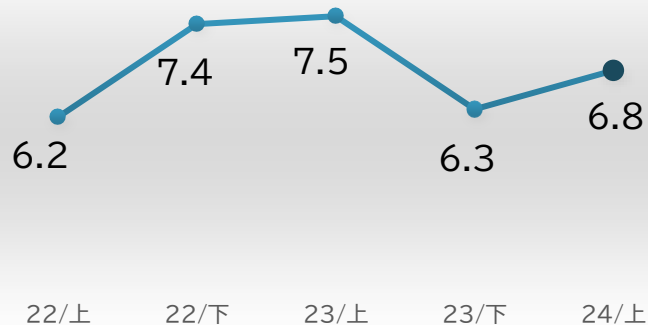
ROS 売上高経常利益率 (%)



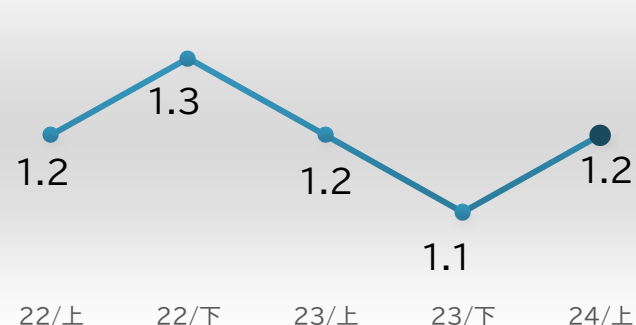
ROA 総資産利益率 (%)



ROE 自己資本利益率 (%)



DER 負債資本倍率 (倍)



キャッシュフロー(CF)

(単位:百万円)

	23/9E	24/9E	前年同期比
営業活動によるCF	3,290	△372	△3,662
投資活動によるCF	△61	△34	+26
F C F	3,228	△407	△3,636
財務活動によるCF	△1,771	1,033	+2,804
現金及び現金同等物期末残高	4,410	3,709	△701

◆ 営業活動によるCF

主に、売上債権が減少となるものの仕入債務の減少等により、372百万円の資金減少

◆ 投資活動によるCF

主に、有形固定資産の取得等により、34百万円の資金減少

◆ 財務活動によるCF

主に、短期借入金の借入や株式需給緩衝信託®の当社株式売却等により、1,033百万円の資金増加

業績予想

(単位:百万円)

	24年度通期予想 前回発表 (A)	24年度通期予想 今回発表 (B)	増減額 (B-A)	増減率 (%)	(ご参考) 23年度 前期実績
売上高	184,213	178,607	△5,606	△3.0%	172,485
営業利益	2,298	2,532	+234	+10.2%	2,529
経常利益	2,520	2,800	+280	+11.1%	2,834
親会社株主に帰属する 当期純利益	1,715	1,930	+215	+12.5%	1,952

ポイント

- ◆ 2024年11月1日に2024年度の連結業績予想を修正
- ◆ 売上高は、上期に発生した自動車減産影響と、建材・住宅分野の需要減少により、当初の予想を下回る見通し
- ◆ 利益面では、スプレッドを確保すべく諸コスト上昇分を販売価格への転嫁に努めたことに加え、適切な経費管理を行ったことで営業利益、経常利益、及び当期純利益は当初予想を上回る見通し

配当

当社配当の推移

当社は良質な投資先に積極的に資源を投じて成長戦略を推進してゆくとともに、配当性向50%水準をベンチマークとし、株主様への安定的かつ継続的な配当を行う事で株主還元を実現する事を経営の基本方針としています。

	22年度	23年度	24年度		
			中間	期末(予想)	通期(予想)
当期純利益	17.7億円	19.5億円	10.1億円	9.1億円	19.3億円
配当	95円	101円	48円	50円	98円
配当性向	52.3%	49.9%	-	-	46.2%

