



# CANOX

第91期 中間株主通信

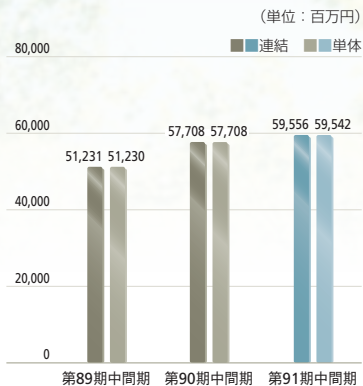
平成30年4月1日 ▶ 平成30年9月30日

株式会社 カノクス

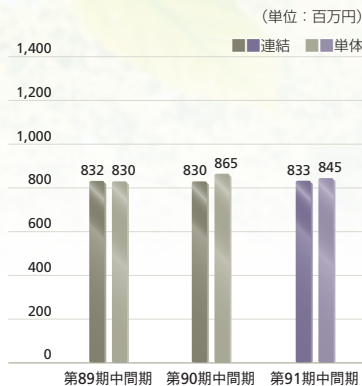
証券コード：8076

# 決算ハイライト

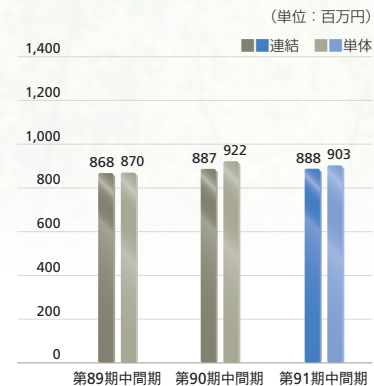
## 売上高



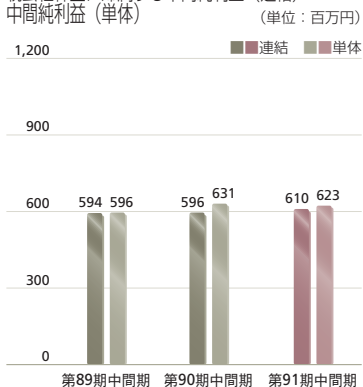
## 営業利益



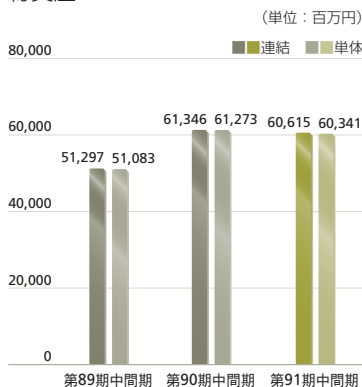
## 経常利益



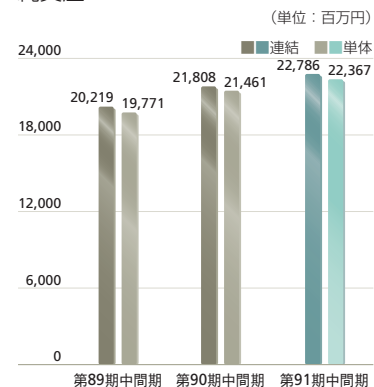
## 親会社株主に帰属する中間純利益 (連結) 中間純利益 (単体)



## 総資産



## 純資産



## Contents

▶ 決算ハイライト	1	▶ 中間個別財務諸表	4
▶ 株主の皆様へ	2	▶ 会社概要	5
▶ 中間連結財務諸表	3	▶ 株式の状況	6

株主の皆様には、格別のご高配を賜り厚く御礼申し上げます。  
さて、当社は第91期中間期（平成30年4月1日から平成30年9月30日まで）が終了しましたので、一言ご挨拶申し上げます。

平成30年12月



代表取締役社長 高木 清 秀

### 第91期中間期について

当中間期におけるわが国経済は、輸出や設備投資が堅調に推移し、企業収益も高水準を維持しました。また、個人消費も緩やかに持ち直しの動きが見られ、穏やかな景気回復基調が続いております。

当社グループを取り巻く環境では、わが国の粗鋼生産量が5,221万トンとなり、前年同期比で0.3%増となりました。また、鋼材市況も引き続き上昇基調を維持して推移しました。

このような状況下、当社グループの当中間期の売上高は595億56百万円となり、前年同期比で3.2%増となった一方、輸送コストを中心とした販売費及び一般管理費の増加により、営業利益は8億33百万円（同0.4%増）、経常利益は8億88百万円（同0.1%増）となりました。

その結果、親会社株主に帰属する中間純利益は前年同期比2.3%増の6億10百万円となりました。

中間配当金につきましては1株あたり17円とし、支払開始日を12月3日といたしました。

### 将来に向けた活動について

当社の経営理念である「常にお客様から第一に求められる企業に」をモットーに、全社員がひとつになって企業価値の向上を目指してまいります。

社会・産業構造の変革が急ピッチで進む中、当社は今まで以上にお客様に機能を提供できるパートナーとなるべく、全国に配置する事業会社の加工機能・物流機能の強化、システムネットワーク整備に向けて積極的な投資を展開してまいります。

近年注力してまいりました働き方改革は、活動を「生き方改革」にステージアップし、RPA導入による業務効率化、健康経営を志向する各種取り組みを展開中です。

株主の皆様におかれましては、今後とも一層のご理解とご支援を賜りますようお願い申し上げます。

中間連結貸借対照表

単位：百万円

科目	当中間期末	前期末
	平成30年9月30日	平成30年3月31日
<b>資産の部</b>		
流動資産	50,535	51,789
固定資産	10,057	9,857
有形固定資産	4,149	3,948
無形固定資産	26	26
投資その他の資産	5,881	5,881
繰延資産	23	26
資産合計	60,615	61,673
<b>負債の部</b>		
流動負債	31,495	33,952
固定負債	6,333	5,333
負債合計	37,829	39,285
<b>純資産の部</b>		
株主資本	19,347	18,951
資本金	2,310	2,310
資本剰余金	1,802	1,802
利益剰余金	15,481	15,085
自己株式	△247	△246
その他の包括利益累計額	3,438	3,436
その他有価証券評価差額金	2,770	2,777
土地再評価差額金	755	755
退職給付に係る調整累計額	△87	△96
純資産合計	22,786	22,387
負債及び純資産合計	60,615	61,673

中間連結損益計算書

単位：百万円

科目	当中間期	前中間期
	自 平成30年4月 1日 至 平成30年9月30日	自 平成29年4月 1日 至 平成29年9月30日
売上高	59,556	57,708
売上原価	56,490	54,712
売上総利益	3,065	2,996
販売費及び一般管理費	2,231	2,166
営業利益	833	830
営業外収益	127	132
営業外費用	72	75
経常利益	888	887
税金等調整前中間純利益	888	887
法人税、住民税及び事業税	290	303
法人税等調整額	△12	△12
中間純利益	610	596
親会社株主に帰属する中間純利益	610	596

中間連結キャッシュ・フロー計算書

単位：百万円

科目	当中間期	前中間期
	自 平成30年4月 1日 至 平成30年9月30日	自 平成29年4月 1日 至 平成29年9月30日
営業活動による キャッシュ・フロー	520	1,896
投資活動による キャッシュ・フロー	△211	△203
財務活動による キャッシュ・フロー	△215	△235
現金及び現金同等物の 増減額	93	1,457
現金及び現金同等物の 期首残高	8,309	8,442
現金及び現金同等物の 中間期末残高	8,403	9,900

中間貸借対照表

単位：百万円

科 目	当中間期末	前期末
	平成30年9月30日	平成30年3月31日
資産の部		
流動資産	50,377	51,558
固定資産	9,940	9,793
有形固定資産	3,996	3,866
無形固定資産	26	26
投資その他の資産	5,917	5,900
繰延資産	23	26
資産合計	60,341	61,378
負債の部		
流動負債	31,610	33,945
固定負債	6,362	5,466
負債合計	37,973	39,412
純資産の部		
株主資本	18,847	18,437
資本金	2,310	2,310
資本剰余金	1,802	1,802
利益剰余金	14,978	14,568
自己株式	△243	△243
評価・換算差額等	3,520	3,528
その他有価証券評価差額金	2,765	2,773
土地再評価差額金	755	755
純資産合計	22,367	21,966
負債及び純資産合計	60,341	61,378

中間損益計算書

単位：百万円

科 目	当中間期	前中間期
	自 平成30年4月1日 至 平成30年9月30日	自 平成29年4月1日 至 平成29年9月30日
売上高	59,542	57,708
売上原価	56,434	54,650
売上総利益	3,108	3,057
販売費及び一般管理費	2,262	2,192
営業利益	845	865
営業外収益	138	136
営業外費用	80	79
経常利益	903	922
税引前中間純利益	903	922
法人税、住民税及び事業税	290	302
法人税等調整額	△10	△11
中間純利益	623	631

## 会社の概況

(平成30年9月30日現在)

商 号 株式会社カノクス  
英訳名：CANOX CORPORATION

創 業 年 月 日 明治30年12月1日

設 立 年 月 日 昭和23年1月29日

資 本 金 23億1千万円

従 業 員 数 185名

会 計 監 査 人 有限責任監査法人トーマツ

主要な事業内容 鉄鋼及び鉄鋼関連商品の販売

## 役員

(平成30年9月30日現在)

代表取締役社長	高 木 清 秀	取 締 役	柴 田 圭 亮	専務執行役員※	首 藤 隆 彦
取 締 役	首 藤 隆 彦	取 締 役	宮 島 元 子	常務執行役員※	富 田 清 隆
取 締 役	富 田 清 隆	常勤監査役	亀 田 善 也	執行役員※	藤 條 修 也
取 締 役	藤 條 修 也	監 査 役	内 野 秀 幸	執行役員※	松 永 敏 博
取 締 役	松 永 敏 博	監 査 役	平 松 直 人	執行役員※	小 西 伸 雄
取 締 役	小 西 伸 雄				

(注) ※を付した執行役員は取締役を兼任しております。

## ホームページのご案内

当社では、IR活動の一環として、ホームページを充実させております。

株主の皆様へは、よりスピーディーな情報提供を心掛け、決算情報や取引所への開示資料等を発表と同時にホームページにアップしています。

他にも企業情報等掲載していますので、皆様のアクセスをお待ちしております。

ホームページアドレス <http://www.canox.co.jp/>

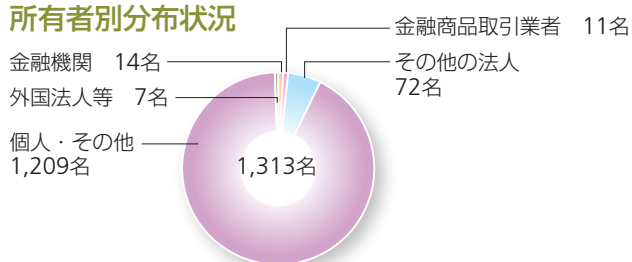


## 株式の概況

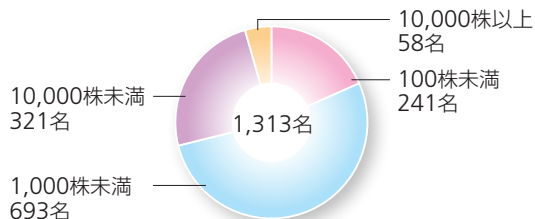
(平成30年9月30日現在)

発行可能株式総数 19,443,000株  
 発行済株式の総数 10,689,865株 (自己株式413,635株を除く)  
 株主数 1,313名

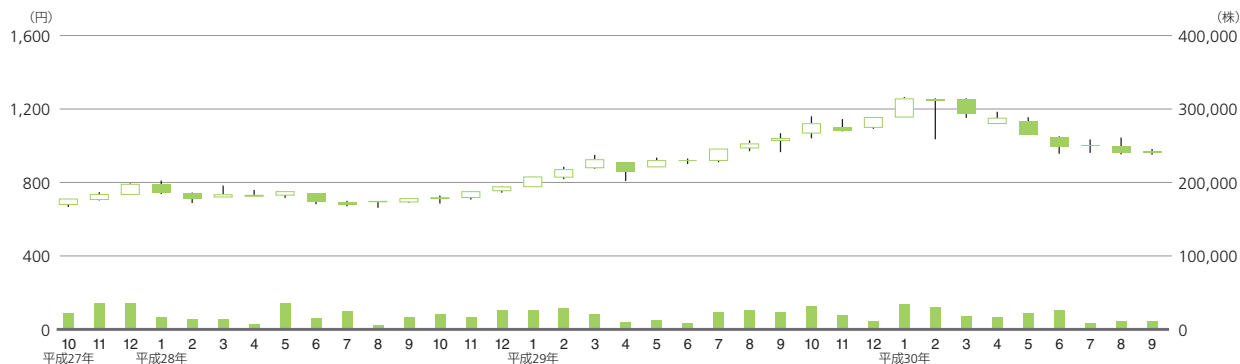
### 所有者別分布状況



### 所有数別分布状況



### 株価および出来高の推移



(注) 平成27年10月1日付で普通株式2株を1株に株式併合しております。

## 大株主の状況

(平成30年9月30日現在)

氏名又は名称	持株数(株)	持株比率(%)
株式会社メタルワン	4,380,000	40.97
日新製鋼株式会社	1,707,770	15.98
株式会社三菱UFJ銀行	455,724	4.26
新日鐵住金株式会社	414,250	3.88
BBH FOR FIDELITY PURITAN TR: FIDELITY SR INTRINSIC OPPORTUNITIES FUND	351,400	3.29
株式会社愛知銀行	343,500	3.21
加納光太郎	228,235	2.14
STATE STREET BANK AND TRUST COMPANY 505224	131,400	1.23
株式会社中山製鋼所	131,250	1.23
株式会社第三銀行	114,875	1.07

(注) 1. 当社は、自己株式413,635株を保有しておりますが、上記大株主からは除いております。

2. 持株比率は、自己株式を控除して計算しております。

# 株式についてのご案内

■ 事業年度	毎年4月1日から翌年3月31日まで
■ 株主総会	定 時 毎年6月 臨 時 必要あるときに公告して開催する。
■ 配当金受領株主確定日	3月31日、9月30日
■ 公告方法	電子公告 (http://www.canox.co.jp/) ただし電子公告によることができない事故その他やむを得ない事由が生じたときは、日本経済新聞に掲載して行う。
■ 株主名簿管理人	
特別口座の口座管理機関	三菱UFJ信託銀行株式会社
同 連 絡 先	東京都府中市日鋼町1-1 三菱UFJ信託銀行株式会社 証券代行部 電話 (通話料無料) 0120-232-711
同 郵 送 先	〒137-8081 新東京郵便局私書箱第29号 三菱UFJ信託銀行株式会社 証券代行部

## (ご注意)

- 株主様の住所変更、買取請求その他各種手続きにつきましては、原則、株主様個人の口座を開設されている口座管理機関(証券会社等)でお取り扱いすることとなっておりますので、その口座管理機関にお問い合わせください。株主名簿管理人(三菱UFJ信託銀行)ではお取り扱いできませんのでご注意ください。
- 特別口座に記録された株式に関する各種手続きにつきましては、三菱UFJ信託銀行が口座管理機関となっておりますので、上記特別口座の口座管理機関(三菱UFJ信託銀行)にお問い合わせください。なお、三菱UFJ信託銀行全国各支店においてもお取り扱いいたします。
- 未受領の配当金につきましては、三菱UFJ信託銀行本支店でお支払いいたします。

## (ご案内)

少額投資非課税口座(NISA 口座)における配当等のお受け取りについて

新規に購入された当社株式をNISA 口座でご所有される場合、配当等につき非課税の適用を受けるためには、口座管理機関(証券会社等)を通じて配当等を受け取る方式である「株式数比例配分方式」をお選びいただく必要があります。ご所有の株式のうち、特別口座に記録された株式をお持ちの株主様は「株式数比例配分方式」をお選びいただくことができませんのでご注意ください。

NISA 口座に関する詳細につきましては、お取引の証券会社等にお問い合わせください。

# 株式会社 カノークス

本 社	名古屋市西区那古野1-1-12	電話 052-564-3511	東 北 支 店	北上市相去町大松沢1-96	電話 0197-67-6429
名古屋本店	名古屋市西区那古野1-1-12	電話 052-564-3611	札幌営業所	札幌市中央区大通西6-2-6	電話 011-231-4651
東京支社	東京都中央区日本橋本町3-6-2	電話 03-5651-5301	金沢営業所	金沢市北安江1-3-24	電話 076-263-5461
関西支店	大阪市中央区本町2-1-6	電話 06-6266-1300	静岡営業所	静岡市葵区栄町3-1	電話 054-251-2171
九州支店	福岡市博多区博多駅前1-4-1	電話 092-289-8631	中国営業所	広島市南区稲荷町3-20	電話 082-262-1133
北関東支店	太田市飯田町1303	電話 0276-48-5351	四国営業所	西条市今在家820-1	電話 0898-64-6095

