



CANOX

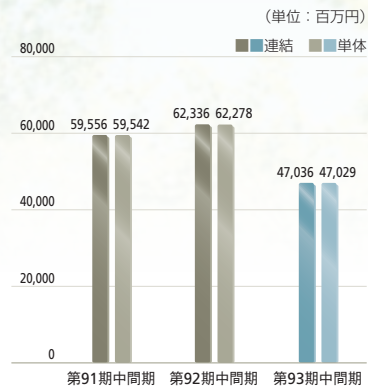
第93期 中間株主通信

2020年4月1日 ▶ 2020年9月30日

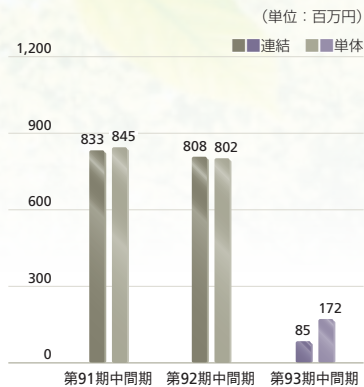
株式会社 カノクス

証券コード：8076

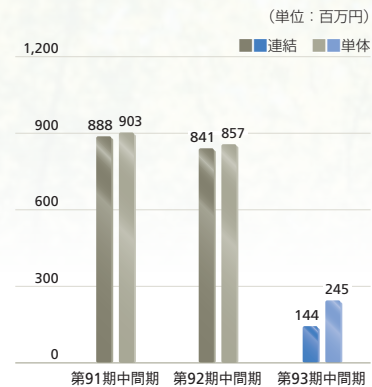
売上高



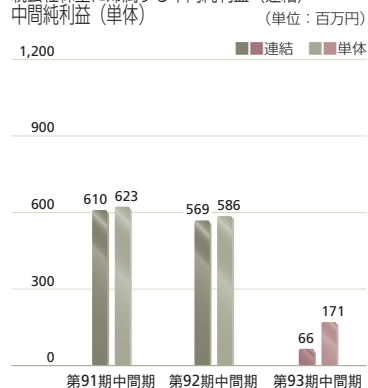
営業利益



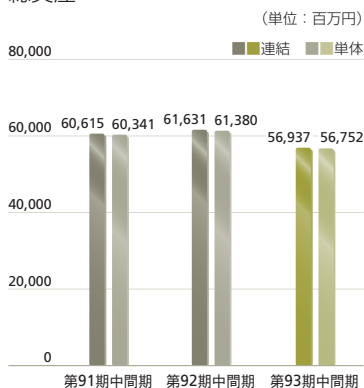
経常利益



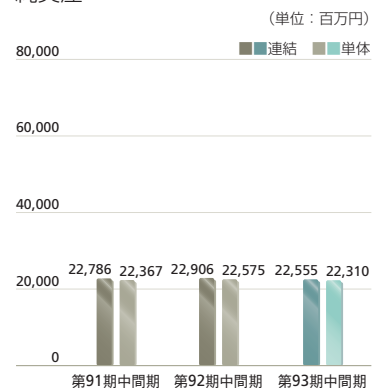
親会社株主に帰属する中間純利益 (連結) 中間純利益 (単体)



総資産



純資産



Contents

▶ 決算ハイライト	1	▶ 中間個別財務諸表	4
▶ 株主の皆様へ	2	▶ 会社概要	5
▶ 中間連結財務諸表	3	▶ 株式の状況	6

株主の皆様には、格別のご高配を賜り厚く御礼申し上げます。
さて、当社は第93期中間期（2020年4月1日から2020年9月30日まで）が終了しましたので、一言ご挨拶申し上げます。

2020年12月



代表取締役社長 高木 清秀

第93期中間期について

当中間期におけるわが国経済は、新型コロナ禍により人・物の流れが大幅に制限される等、過去に類を見ない経済活動の停滞となりました。世界に蔓延拡大するウイルスにいまだ決定的な対抗策が見出せない中、冬季に向け感染の再拡大の懸念も大きく、引き続き不透明で厳しい状況であります。

かかる環境下、当社グループは「常にお客様から第一に求められる企業」の経営理念のもと、第9次中期経営計画に掲げる経営基盤強化、地域経済への貢献、加工機能の充実強化に邁進しております。昨年度のカノークス鋼管北上の工場拡張に続き、本年5月にはカノークス鋼管東海の新工場が立ち上がりました。コロナ禍にあって健全な企業活動を持続させるべく、在宅、テレワーク勤務を推進し、情報インフラの強化にも取り組み、全役職員が柔軟な働き方を実現できる体制も整備致しました。

当中間期のわが社グループの業績はこれら厳しい事業環境により、売上高は470億36百万円（前年同期比24.5%減）。営業利益85百万円（同89.4%減）、経常利益1億44百万円（同82.9%減）、純利益66百万円（同88.3%減）の結果となりました。

中間配当金につきましては1株当たり5円とし、支払開始日を12月1日といたしました。

将来に向けた活動について

この下期は、主力の自動車業界が夏場以降回復傾向という明るい材料がある一方で、その他業種は依然として厳しく、感染拡大が進む新型コロナウイルスと対峙しながら手探りで経済活動回復に取り組む事業環境が続きます。世界では保護主義的な動きも強く、自由貿易、民主主義の堅持に向けた試練の時にあると認識しています。

当社グループとしては、全役職員の命と健康を守ることに万全を期し、中期経営計画で策定した目標を、それぞれの事業場所で着実に完遂すべく取り組んで参ります。カノークス鋼管東海の上期立ち上げをもって、全国4拠点の鋼管加工ネットワークの基盤が整い、加え建材加工機能ももう一段の充実を図って参ります。これらの加工機能の充実と機動力あるトレード力を組み合わせ、より一層お客様の期待に応えられるカノークスを目指して取り組んでおります。コロナに負けない柔軟な新しい働き方の定着にも引き続き取り組んで参ります。

株主の皆様におかれましては、以上の事情をご賢察いただきまして、今後とも一層のご理解とご支援を賜りますようお願い申し上げます。

中間連結貸借対照表

単位：百万円

科 目	当中間期末	前期末
	2020年9月30日	2020年3月31日
資産の部		
流動資産	45,560	49,325
固定資産	11,367	10,801
有形固定資産	6,479	6,397
無形固定資産	49	23
投資その他の資産	4,838	4,379
繰延資産	9	13
資産合計	56,937	60,139
負債の部		
流動負債	27,122	29,538
固定負債	7,258	8,264
負債合計	34,381	37,802
純資産の部		
株主資本	19,619	19,748
資本金	2,310	2,310
資本剰余金	1,802	1,802
利益剰余金	16,565	16,694
自己株式	△1,059	△1,059
その他の包括利益累計額	2,936	2,588
その他有価証券評価差額金	2,124	1,788
土地再評価差額金	977	977
退職給付に係る調整累計額	△165	△176
純資産合計	22,555	22,337
負債及び純資産合計	56,937	60,139

中間連結損益計算書

単位：百万円

科 目	当中間期	前中間期
	自 2020年4月1日 至 2020年9月30日	自 2019年4月1日 至 2019年9月30日
売上高	47,036	62,336
売上原価	44,776	59,199
売上総利益	2,259	3,137
販売費及び一般管理費	2,173	2,328
営業利益	85	808
営業外収益	158	137
営業外費用	99	103
経常利益	144	841
税金等調整前中間純利益	144	841
法人税、住民税及び事業税	66	294
法人税等調整額	10	△22
中間純利益	66	569
親会社株主に帰属する中間純利益	66	569

中間連結キャッシュ・フロー計算書

単位：百万円

科 目	当中間期	前中間期
	自 2020年4月1日 至 2020年9月30日	自 2019年4月1日 至 2019年9月30日
営業活動による キャッシュ・フロー	4,483	△92
投資活動による キャッシュ・フロー	△272	△1,065
財務活動による キャッシュ・フロー	△1,361	3,592
現金及び現金同等物の 増減額	2,849	2,434
現金及び現金同等物の 期首残高	6,467	4,487
現金及び現金同等物の 中間期末残高	9,317	6,922

中間貸借対照表

単位：百万円

科 目	当中間期末 2020年9月30日	前期末 2020年3月31日
資産の部		
流動資産	45,348	48,776
固定資産	11,394	10,884
有形固定資産	6,062	6,141
無形固定資産	49	23
投資その他の資産	5,282	4,719
繰延資産	9	13
資産合計	56,752	59,674
負債の部		
流動負債	27,262	29,504
固定負債	7,179	8,172
負債合計	34,442	37,676
純資産の部		
株主資本	19,210	19,234
資本金	2,310	2,310
資本剰余金	1,802	1,802
利益剰余金	16,153	16,177
自己株式	△1,055	△1,055
評価・換算差額等	3,100	2,764
その他有価証券評価差額金	2,122	1,786
土地再評価差額金	977	977
純資産合計	22,310	21,998
負債及び純資産合計	56,752	59,674

中間損益計算書

単位：百万円

科 目	当中間期 自 2020年4月1日 至 2020年9月30日	前中間期 自 2019年4月1日 至 2019年9月30日
売上高	47,029	62,278
売上原価	44,689	59,099
売上総利益	2,340	3,178
販売費及び一般管理費	2,167	2,376
営業利益	172	802
営業外収益	196	153
営業外費用	124	98
経常利益	245	857
税引前中間純利益	245	857
法人税、住民税及び事業税	65	293
法人税等調整額	7	△21
中間純利益	171	586

会社の概況

(2020年9月30日現在)

商 号 株式会社カノクス
英訳名：CANOX CORPORATION

創 業 年 月 日 1897年12月1日

設 立 年 月 日 1948年1月29日

資 本 金 23億1千万円

従 業 員 数 190名

会 計 監 査 人 有限責任監査法人トーマツ

主要な事業内容 鉄鋼及び鉄鋼関連商品の販売

役員

(2020年9月30日現在)

代表取締役社長	高 木 清 秀	取 締 役	佐 藤 宣 之	常務執行役員※	藤 條 修 也
取 締 役	藤 條 修 也	取 締 役	宮 内 豊	常務執行役員※	松 永 敏 博
取 締 役	松 永 敏 博	常勤監査役	亀 田 善 也	常務執行役員※	小 西 伸 雄
取 締 役	小 西 伸 雄	監 査 役	荒 井 太 郎	執 行 役 員	藤 本 善 久
取 締 役	宮 島 元 子	監 査 役	毛 利 泰 康		

(注) ※を付した執行役員は取締役を兼任しております。

ホームページのご案内

当社では、IR活動の一環として、ホームページを設けております。

株主の皆様へは、よりスピーディーな情報提供を心掛け、決算情報や取引所への開示資料等を発表と同時にホームページにアップしています。

他にも企業情報等掲載していますので、皆様のアクセスをお待ちしております。



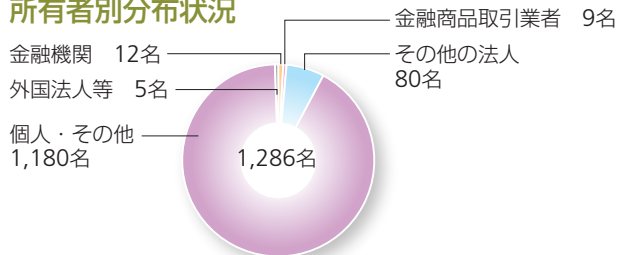
ホームページアドレス <http://www.canox.co.jp/>

株式の概況

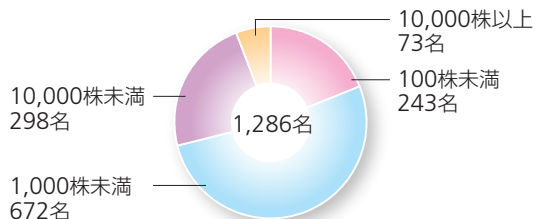
(2020年9月30日現在)

発行可能株式総数 19,443,000株
 発行済株式の総数 9,779,475株 (自己株式1,324,025株を除く)
 株主数 1,286名

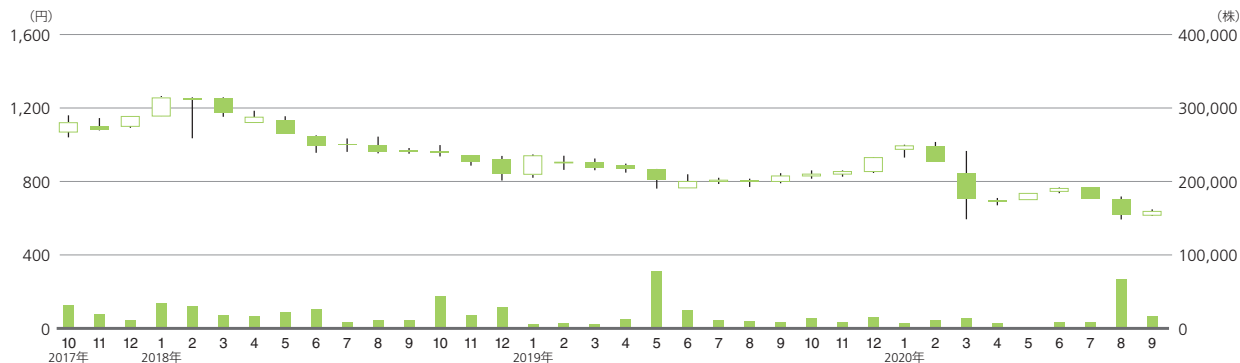
所有者別分布状況



所有数別分布状況



株価および出来高の推移



大株主の状況

(2020年9月30日現在)

氏名又は名称	持株数(株)	持株比率(%)
株式会社メタルワン	4,380,000	44.79
株式会社三菱UFJ銀行	455,724	4.66
BBH FOR FIDELITY PURITAN TR: FIDELITY SR INTRINSIC OPPORTUNITIES FUND	422,100	4.32
株式会社愛知銀行	343,500	3.51
株式会社岡島パイプ製作所	331,500	3.39
加納光太郎	228,235	2.33
モリ工業株式会社	200,000	2.05
双日マシナリー株式会社	180,000	1.84
株式会社田窪工業所	140,000	1.43
STATE STREET BANK AND TRUST COMPANY 505224	131,400	1.34

(注) 1. 当社は、自己株式1,324,025株を保有しておりますが、上記大株主からは除いております。
 2. 持株比率は、自己株式を控除して計算しております。

株式についてのご案内

■ 事業年度	毎年4月1日から翌年3月31日まで
■ 株主総会	定 時 毎年6月 臨 時 必要あるときに公告して開催する。
■ 配当金受領株主確定日	3月31日、9月30日
■ 公告方法	電子公告 (http://www.canox.co.jp/) ただし電子公告によることができない事故その他やむを得ない事由が生じたときは、日本経済新聞に掲載して行う。
■ 株主名簿管理人	
特別口座の口座管理機関	三菱UFJ信託銀行株式会社
同 連 絡 先	東京都府中市日鋼町1-1 三菱UFJ信託銀行株式会社 証券代行部 電話 (通話料無料) 0120-232-711
同 郵 送 先	〒137-8081 新東京郵便局私書箱第29号 三菱UFJ信託銀行株式会社 証券代行部

(ご注意)

- 株主様の住所変更、買取請求その他各種手続きにつきましては、原則、株主様個人の口座を開設されている口座管理機関(証券会社等)でお取り扱いすることとなっておりますので、その口座管理機関にお問い合わせください。株主名簿管理人(三菱UFJ信託銀行)ではお取り扱いできませんのでご注意ください。
- 特別口座に記録された株式に関する各種手続きにつきましては、三菱UFJ信託銀行が口座管理機関となっておりますので、上記特別口座の口座管理機関(三菱UFJ信託銀行)にお問い合わせください。なお、三菱UFJ信託銀行全国各支店においてもお取り扱いいたします。
- 未受領の配当金につきましては、三菱UFJ信託銀行本支店でお支払いいたします。

(ご案内)

少額投資非課税口座(NISA 口座)における配当等のお受け取りについて

新規に購入された当社株式をNISA 口座でご所有される場合、配当等につき非課税の適用を受けるためには、口座管理機関(証券会社等)を通じて配当等を受け取る方式である「株式数比例配分方式」をお選びいただく必要があります。ご所有の株式のうち、特別口座に記録された株式をお持ちの株主様は「株式数比例配分方式」をお選びいただくことができませんのでご注意ください。

NISA 口座に関する詳細につきましては、お取引の証券会社等にお問い合わせください。

株式会社 カノークス

本 社	名古屋市西区那古野1-1-12	電話 052-564-3511	東 北 支 店	北上市相去町大松沢1-96	電話 0197-67-6429
名古屋本店	名古屋市西区那古野1-1-12	電話 052-564-3611	札幌営業所	札幌市中央区大通西6-2-6	電話 011-231-4651
東京支社	東京都中央区日本橋本町3-6-2	電話 03-5651-5301	金沢営業所	金沢市北安江1-3-24	電話 076-263-5461
関西支店	大阪市中央区本町2-1-6	電話 06-6266-1300	静岡営業所	静岡市葵区栄町3-1	電話 054-251-2171
九州支店	福岡市博多区博多駅前1-4-1	電話 092-289-8631	中国営業所	広島市南区稲荷町3-20	電話 082-262-1133
北関東支店	太田市飯田町1303	電話 0276-48-5351	四国営業所	西条市今在家820-1	電話 0898-64-6095

