



CANOX

第94期 中間株主通信

2021年4月1日 ▶ 2021年9月30日

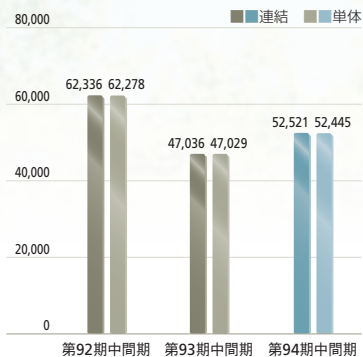
株式会社 カノックス

証券コード：8076

決算ハイライト

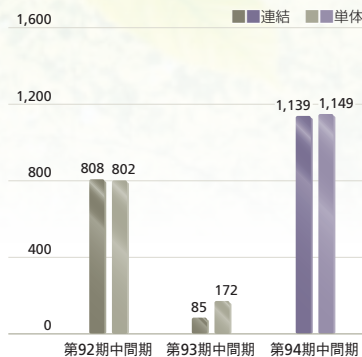
売上高

(単位：百万円)



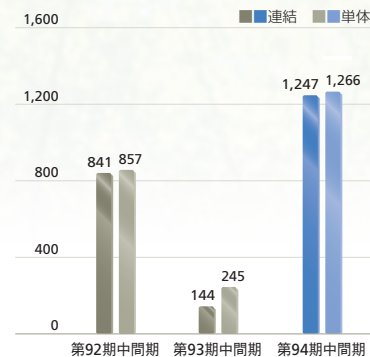
営業利益

(単位：百万円)



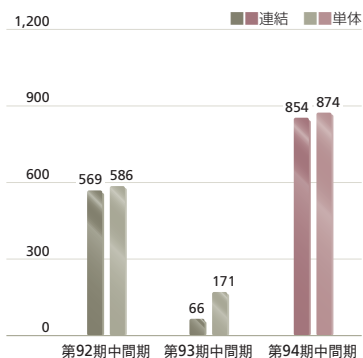
経常利益

(単位：百万円)



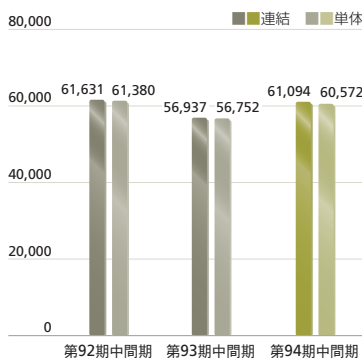
親会社株主に帰属する中間純利益 (連結) 中間純利益 (単体)

(単位：百万円)



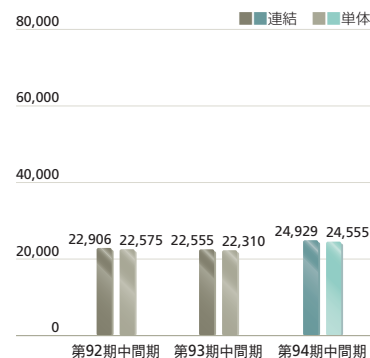
総資産

(単位：百万円)



純資産

(単位：百万円)



Contents

▶ 決算ハイライト	1	▶ 中間個別財務諸表	4
▶ 株主の皆様へ	2	▶ 会社概要	5
▶ 中間連結財務諸表	3	▶ 株式の状況	6

株主の皆様には、格別のご高配を賜り厚く御礼申し上げます。
さて、当社は第94期中間期（2021年4月1日から2021年9月30日まで）が終了しましたので、一言ご挨拶申し上げます。

2021年12月



代表取締役社長 高木 清秀

第94期中間期について

当中間期におけるわが国は、コロナ変異株の新たな猛威と医療機関の危機的状況により、5回目の緊急事態宣言が発令・延長され、長期間の経済活動の制限を余儀なくされました。一方でワクチン接種が本格的に開始され、感染規模の鎮静化が見られつつあります。

経済活動においては前期後半から回復傾向が見られた自動車関連は足元、半導体及び部品の供給不足による減産など、コロナ影響がサプライチェーンに及ぼす影響が依然続いております。

鉄鋼業界においては鉄鋼ミルの生産拠点整備が進む中、鋼材供給のタイト化、原材料の高騰、海外ミルの輸出調整などにより世界的に鋼材価格の大幅な上昇が続いております。

かかる環境下、当社グループは自動車、鋼板、建材の主力セグメントにおいて、お客様に価格転嫁を丁寧に説明しつつ安定的な鋼材供給に努めてまいりました。新規に立ち上げた事業は不安定な環境の中であって、着実に安定操業に向かって進んでおります。

当中間期の当社グループの業績は、売上高525億21百万円、営業利益11億39百万円（同1,234.3%増）、経常利益12億47百万円（同764.7%増）、純利益8億54百万円（同1,177.6%増）となりました。

中間配当金につきましては修正公表予想の通り1株当たり40円とし、支払開始日を12月1日といたしました。

将来に向けた活動について

本年度は「新たな成長に向けた基盤構築の総力戦」をテーマに掲げて取り組んでまいりました第9次中期経営計画の最終年度となります。カーボンニュートラルを中長期の国家目標と定め、産業界では急ピッチで構造変革が進んでおり、企業は持続可能な社会的価値が強く求められています。予想もしなかった世界的パンデミックにも見舞われ、経済活動は大きく傷付きましたが、新たな働き方、生活様式も定着することとなりました。

このような環境変化に対応し、当社グループは健全で、すべてのステークホルダーに対し企業価値を持続的に最大化させるべく、経営基盤の強化に愚直に取り組み、また新規事業への投資を通じた機能強化に邁進してまいりました。この下期は第9次中計の締めくくりとしてその成果を総括し、2022年度からスタートする第10次中期経営計画を策定し、株主の皆様にお示しいたします。

当社の経営の基本方針と再定義した、成長に向けた持続的投資活動と、配当を通じた株主還元を充実させることを今後とも継続してまいります。SDGs活動もグループ全役職員が参画する取組として定着させてまいります。

株主の皆様におかれましては、以上の事情をご賢察頂きまして、今後とも一層のご理解とご支援を賜りますようお願い申し上げます。

中間連結貸借対照表

単位：百万円

科 目	当中間期末	前期末
	2021年9月30日	2021年3月31日
資産の部		
流動資産	47,806	46,325
固定資産	13,251	12,943
有形固定資産	6,694	6,729
無形固定資産	45	45
投資その他の資産	6,512	6,169
繰延資産	36	6
資産合計	61,094	59,275
負債の部		
流動負債	29,114	26,966
固定負債	7,050	8,233
負債合計	36,165	35,199
純資産の部		
株主資本	20,686	20,079
資本金	2,310	2,310
資本剰余金	1,802	1,802
利益剰余金	17,630	17,023
自己株式	△1,056	△1,056
その他の包括利益累計額	4,243	3,995
その他有価証券評価差額金	3,139	2,884
土地再評価差額金	977	977
退職給付に係る調整累計額	126	134
純資産合計	24,929	24,075
負債及び純資産合計	61,094	59,275

中間連結損益計算書

単位：百万円

科 目	当中間期	前中間期
	自 2021年4月1日 至 2021年9月30日	自 2020年4月1日 至 2020年9月30日
売上高	52,521	47,036
売上原価	49,035	44,776
売上総利益	3,486	2,259
販売費及び一般管理費	2,347	2,173
営業利益	1,139	85
営業外収益	186	158
営業外費用	78	99
経常利益	1,247	144
税金等調整前中間純利益	1,247	144
法人税、住民税及び事業税	413	66
法人税等調整額	△21	10
中間純利益	854	66
親会社株主に帰属する中間純利益	854	66

中間連結キャッシュ・フロー計算書

単位：百万円

科 目	当中間期	前中間期
	自 2021年4月1日 至 2021年9月30日	自 2020年4月1日 至 2020年9月30日
営業活動による キャッシュ・フロー	△3,156	4,483
投資活動による キャッシュ・フロー	△159	△272
財務活動による キャッシュ・フロー	△846	△1,361
現金及び現金同等物の 増減額	△4,162	2,849
現金及び現金同等物の 期首残高	6,939	6,467
現金及び現金同等物の 中間期末残高	2,776	9,317

中間貸借対照表

単位：百万円

科 目	当中間期末	前期末
	2021年9月30日	2021年3月31日
資産の部		
流動資産	47,424	46,030
固定資産	13,111	12,779
有形固定資産	6,255	6,268
無形固定資産	45	44
投資その他の資産	6,811	6,466
繰延資産	36	6
資産合計	60,572	58,816
負債の部		
流動負債	29,064	27,022
固定負債	6,952	8,124
負債合計	36,017	35,146
純資産の部		
株主資本	20,438	19,808
資本金	2,310	2,310
資本剰余金	1,802	1,802
利益剰余金	17,381	16,751
自己株式	△1,056	△1,056
評価・換算差額等	4,117	3,861
その他有価証券評価差額金	3,139	2,884
土地再評価差額金	977	977
純資産合計	24,555	23,670
負債及び純資産合計	60,572	58,816

中間損益計算書

単位：百万円

科 目	当中間期	前中間期
	自 2021年4月1日 至 2021年9月30日	自 2020年4月1日 至 2020年9月30日
売上高	52,445	47,029
売上原価	48,908	44,689
売上総利益	3,536	2,340
販売費及び一般管理費	2,387	2,167
営業利益	1,149	172
営業外収益	228	196
営業外費用	111	124
経常利益	1,266	245
税引前中間純利益	1,266	245
法人税、住民税及び事業税	412	65
法人税等調整額	△21	7
中間純利益	874	171

会社の概況

(2021年9月30日現在)

商号 株式会社カノクス
英訳名：CANOX CORPORATION

創業年月日 1897年12月1日

設立年月日 1948年1月29日

資本金 23億1千万円

従業員数 188名

会計監査人 有限責任監査法人トーマツ

主要な事業内容 鉄鋼及び鉄鋼関連商品の販売

役員

(2021年9月30日現在)

代表取締役社長	高木清秀	取締役	宮内豊	常務執行役員※	松永敏博
取締役	松永敏博	取締役	歌川潤	常務執行役員※	小西伸雄
取締役	小西伸雄	常勤監査役	亀田善也	執行役員※	藤本善久
取締役	藤本善久	監査役	荒井太郎		
取締役	宮島元子	監査役	毛利泰康		

(注) ※を付した執行役員は取締役を兼任しております。

ホームページのご案内

2021年10月ホームページをリニューアルしました。

当社では、IR活動の一環として、ホームページを設けております。

株主の皆様へは、よりスピーディーな情報提供を心掛け、決算情報や取引所への開示資料等を発表と同時にホームページにアップしています。

他にも企業情報等掲載していますので、皆様のアクセスをお待ちしております。

ホームページアドレス <https://www.canox.co.jp/>

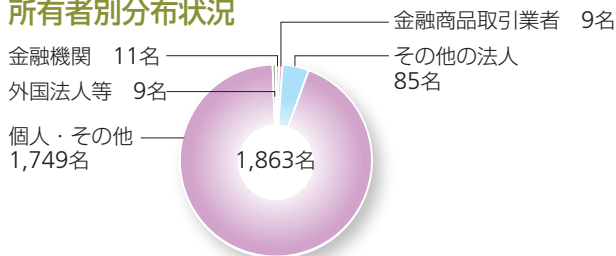


株式の概況

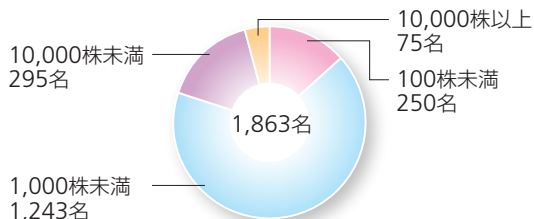
(2021年9月30日現在)

発行可能株式総数 19,443,000株
 発行済株式の総数 9,779,088株 (自己株式1,324,412株を除く)
 株主数 1,863名

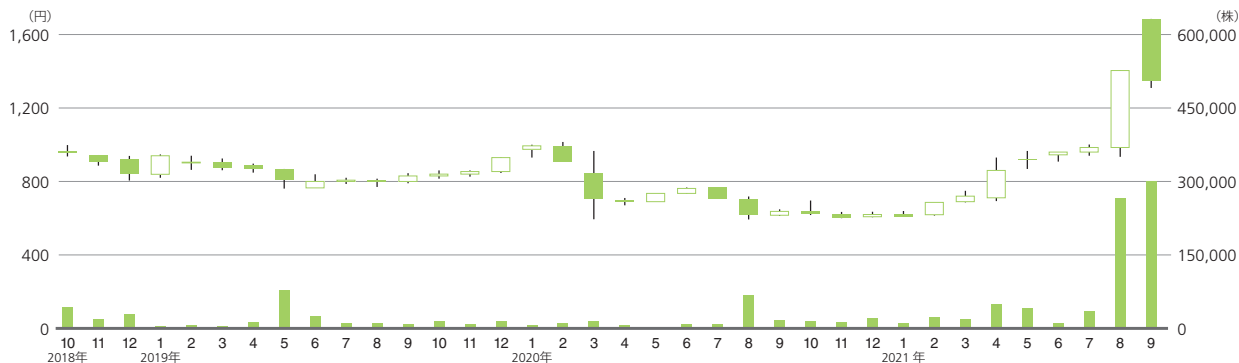
所有者別分布状況



所有数別分布状況



株価および出来高の推移



大株主の状況

(2021年9月30日現在)

氏名又は名称	持株数(株)	持株比率(%)
株式会社メタルワン	4,380,000	44.79
株式会社三菱UFJ銀行	455,724	4.66
BBH FOR FIDELITY PURITAN TR: FIDELITY SR INTRINSIC OPPORTUNITIES FUND	422,100	4.32
株式会社愛知銀行	343,500	3.51
株式会社岡島パイプ製作所	331,500	3.39
加納光太郎	228,235	2.33
モリ工業株式会社	200,000	2.05
双日マシナリー株式会社	180,000	1.84
株式会社田窪工業所	140,000	1.43
STATE STREET BANK AND TRUST COMPANY 505224	131,400	1.34

(注) 1. 当社は、自己株式1,324,412株を保有しておりますが、上記大株主からは除いております。
 2. 持株比率は、自己株式を控除して計算しております。

株式についてのご案内

■ 事業年度	毎年4月1日から翌年3月31日まで
■ 株主総会	定 時 毎年6月 臨 時 必要あるときに公告して開催する。
■ 配当金受領株主確定日	3月31日、9月30日
■ 公告方法	電子公告 (https://www.canox.co.jp/) ただし電子公告によることができない事故その他やむを得ない事由が生じたときは、日本経済新聞に掲載して行う。
■ 株主名簿管理人	
特別口座の口座管理機関	三菱UFJ信託銀行株式会社
同 連 絡 先	東京都府中市日鋼町1-1 三菱UFJ信託銀行株式会社 証券代行部 電話 (通話料無料) 0120-232-711
同 郵 送 先	〒137-8081 新東京郵便局私書箱第29号 三菱UFJ信託銀行株式会社 証券代行部

(ご注意)

- 株主様の住所変更、買取請求その他各種手続きにつきましては、原則、株主様個人の口座を開設されている口座管理機関(証券会社等)でお取り扱いすることとなっておりますので、その口座管理機関にお問い合わせください。株主名簿管理人(三菱UFJ信託銀行)ではお取り扱いできませんのでご注意ください。
- 特別口座に記録された株式に関する各種手続きにつきましては、三菱UFJ信託銀行が口座管理機関となっておりますので、上記特別口座の口座管理機関(三菱UFJ信託銀行)にお問い合わせください。なお、三菱UFJ信託銀行全国各支店においてもお取り扱いいたします。
- 未受領の配当金につきましては、三菱UFJ信託銀行本支店でお支払いいたします。

(ご案内)

少額投資非課税口座(NISA 口座)における配当等のお受け取りについて

新規に購入された当社株式をNISA 口座でご所有される場合、配当等につき非課税の適用を受けるためには、口座管理機関(証券会社等)を通じて配当等を受け取る方式である「株式数比例配分方式」をお選びいただく必要があります。ご所有の株式のうち、特別口座に記録された株式をお持ちの株主様は「株式数比例配分方式」をお選びいただくことができませんのでご注意ください。

NISA 口座に関する詳細につきましては、お取引の証券会社等にお問い合わせください。

株式会社 カノークス

本 社	名古屋市西区那古野1-1-12	電話 052-564-3511	札幌営業所	札幌市中央区大通西6-2-6	電話 011-231-4651
名古屋本店	名古屋市西区那古野1-1-12	電話 052-564-3611	北関東営業所	太田市飯田町1303	電話 0276-48-5351
東京支社	東京都中央区日本橋本町3-6-2	電話 03-5651-5301	金沢営業所	金沢市北安江1-3-24	電話 076-263-5461
関西支店	大阪市中央区本町2-1-6	電話 06-6266-1300	静岡営業所	静岡市葵区栄町3-1	電話 054-251-2171
九州支店	福岡市博多区博多駅前1-4-1	電話 092-289-8631	中国営業所	広島市南区稲荷町3-20	電話 082-262-1133
東北支店	北上市相去町大松沢1-96	電話 0197-67-6429	四国営業所	西条市今在家820-1	電話 0898-64-6095

