

2022年3月期 第3四半期 (2021年12月期) 決算概況

CANOX

2022年2月4日

2021年度12月期決算成績とポイント

単位：百万円

	21年度1Q (期間)	21年度2Q (期間)	21年度3Q (期間)	21年度1-3Q (累計)	前年比 (累計)
売上高	26,320	26,201	31,498	84,019	+7,289
営業利益	524	614	643	1,782	+1,408
経常利益	603	643	736	1,984	+1,462
親会社株主に帰属する 四半期純利益	418	435	508	1,363	+1,038
一株当たり 四半期純利益	42.80	44.58	52.04	139.42円	+106.13円

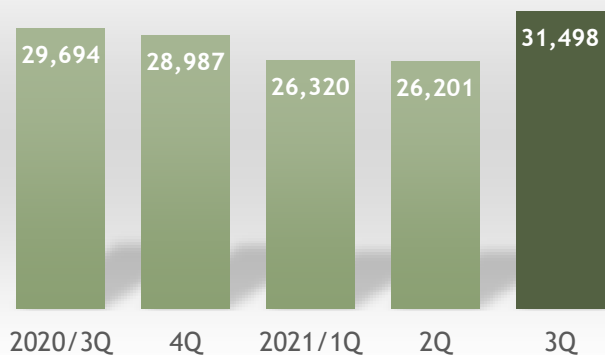
※21年度より「収益認識に関する会計基準」を適用。前年は会計基準が異なるため、参考数値として記載。

ポイント

- ◆ 新型コロナ・オミクロン株の急速な拡大の影響により、半導体、部品類の調達難が解消されない状況が続いており、自動車業界を中心に減産等の影響が長期化している。
- ◆ 鋼材価格の上昇が続く中、お客様への安定的な鋼材供給と価格転嫁説明に努めた結果、前Q比 増収増益となる。

連結経営成績（推移）

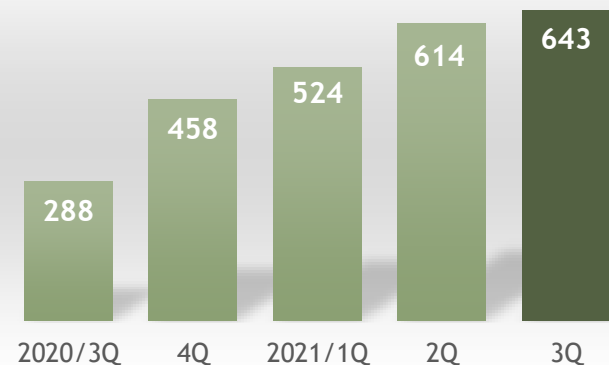
売上高



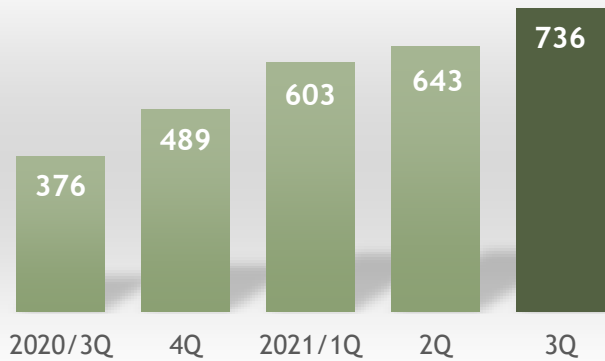
※21年度より「収益認識に関する会計基準」適用のため、20年度は参考値として記載。

営業利益

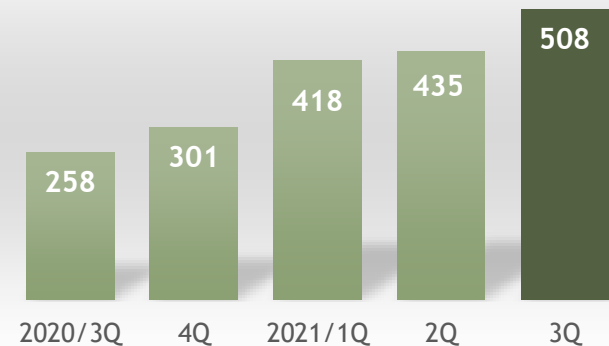
百万円



経常利益



当期純利益



連結財政状態

	2021/3E	2021/12E	前期比
総資産	59,275	70,745	+11,469
(流動資産)	46,325	57,746	+11,420
(有形固定資産)	6,729	6,626	△103
(投資有価証券)	5,735	5,895	+159
(その他の固定資産)	479	443	△36
(繰延資産)	6	34	+28
負債	35,199	45,814	+10,614
(流動負債)	26,966	39,715	+12,749
(固定負債)	8,233	6,098	△2,134
純資産	24,075	24,930	+855
自己資本比率	40.6%	35.2%	△5.4%
有利子負債	19,804	25,116	+5,312

単位：百万円

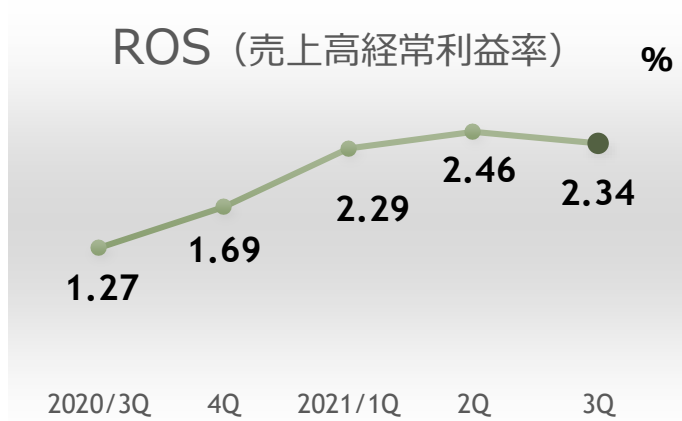
総資産59,275百万円 → 総資産70,745百万円

流動資産 46,325	流動負債 26,966	流動資産 57,746	流動負債 39,715
固定資産 12,943	固定負債 8,233	固定資産 12,964	固定負債 6,098
繰延資産 6	純資産 24,075	繰延資産 34	純資産 24,930

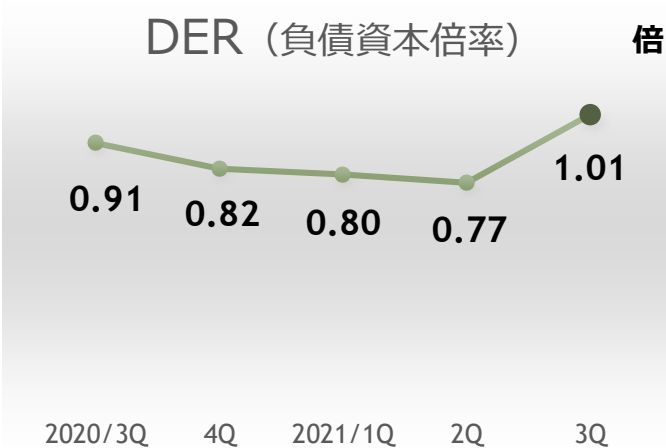
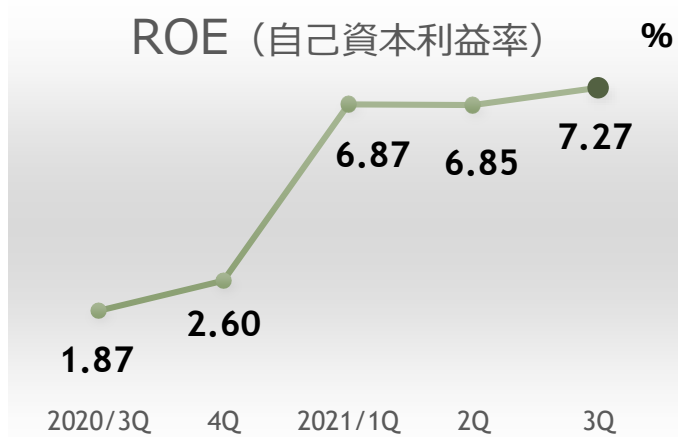
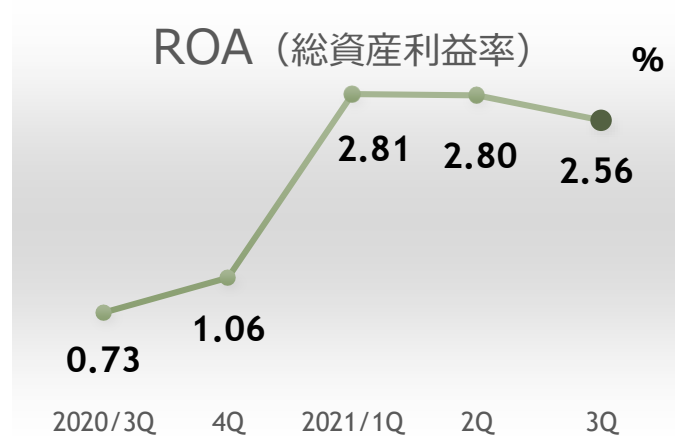
2021年/3E

2021年/12E

連結経営指標（推移）



※21年度より「収益認識に関する会計基準」適用のため、20年度は参考値として記載。



連結業績予想

単位：百万円

	2020年度 実績	2021年度 予想	前年比	
			増減	増減率
売上高	105,718	116,438	+10,720	+10.1%
営業利益	832	2,259	+1,427	+271.5%
経常利益	1,010	2,400	+1,390	+237.6%
親会社株主に帰属 する当期純利益	627	1,587	+960	+253.1%

※21年度より「収益認識に関する会計基準」を適用。前年は会計基準が異なるため、参考数値として記載。

増減理由

- 鋼材需要が回復し鋼材市況が上昇。
- 国内自動車生産台数が回復傾向。
- コロナウィルス感染拡大での経営環境悪化も懸念されるものの、足元の改善環境が維持されると予想。