

2024年度 通期
(2024年4月1日～2025年3月31日)

決算概況

2025年5月8日

株式会社カノクス

CANOX

2024年度通期決算成績とポイント

(単位:百万円)

	22年度通期	23年度通期	24年度通期	前期比	
				増減	増減率
売上高	151,674	172,485	173,013	+528	+0.3%
営業利益	2,361	2,529	2,512	△17	△0.7%
経常利益	2,567	2,834	2,857	+22	+0.8%
当期純利益	1,777	1,952	1,987	+35	+1.8%
一株当たり利益	181.80	202.62	218.05	+15.43	+7.6%

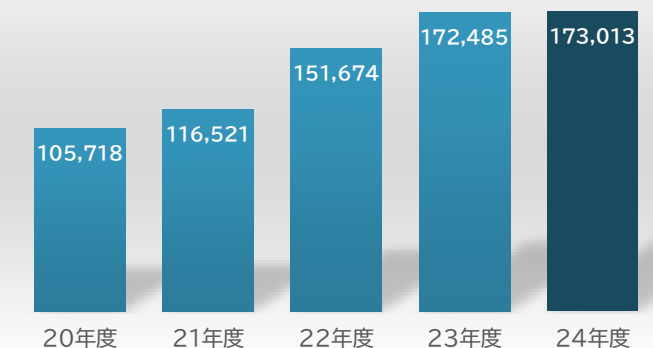
ポイント

- ◆ 主力の自動車分野では、上期に自動車業界の認証不正問題により生産調整が相次ぐも、下期より回復。建材・住宅設備分野では、資材高騰や人手不足の影響により鋼材需要は低調に推移。このような環境下、諸コスト上昇分の価格転嫁の推進と、自動車分野を中心とした受注増により、売上高、経常利益は過去最高を記録した。

連結経営成績(推移)

(単位:百万円)

売上高

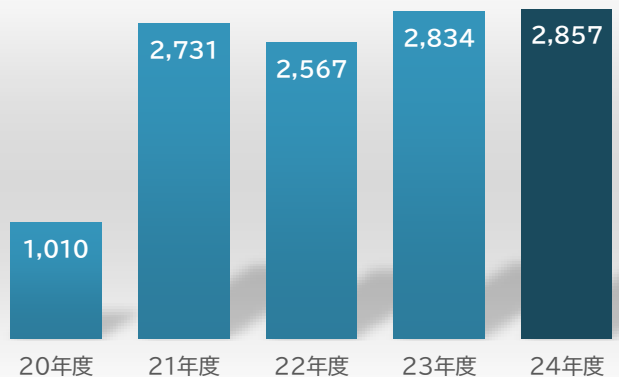


※21年度より「収益認識に関する会計基準」適用のため、20年度以前は参考値として記載。

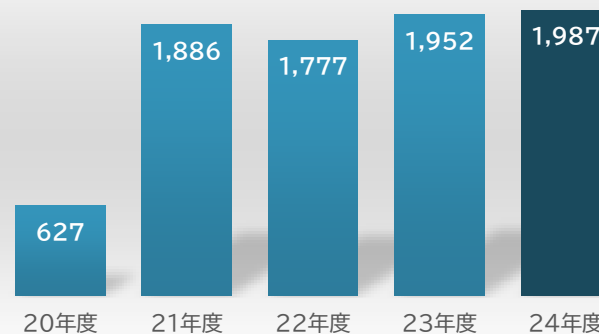
営業利益



経常利益



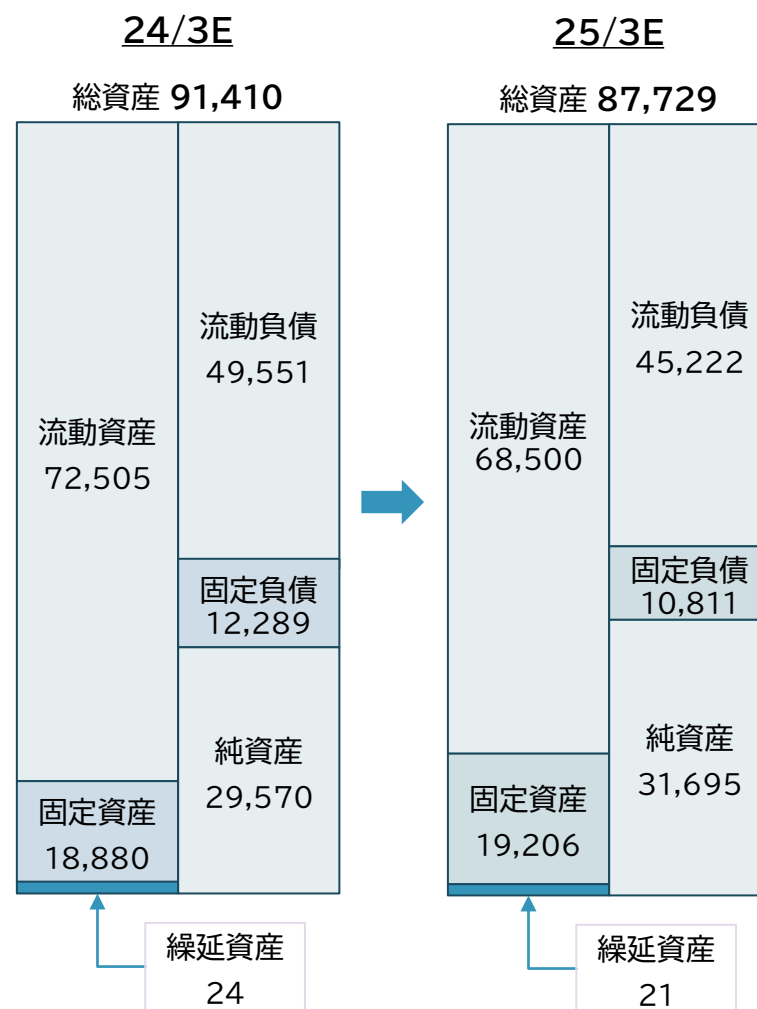
当期純利益



連結財政状態

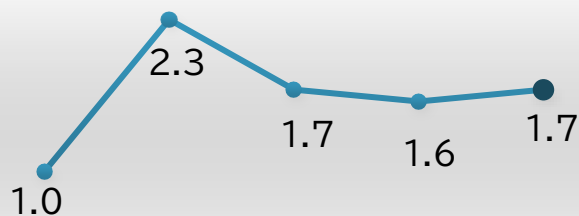
(単位:百万円)

	24/3E	25/3E	前期末比
総 資 産	91,410	87,729	△3,681
【 流 動 資 産 】	72,505	68,500	△4,005
【 固 定 資 産 】	18,880	19,206	+326
(有 形 固 定 資 産)	6,170	5,932	△237
(無 形 固 定 資 産)	17	33	+16
(投 資 そ の 他 の 資 産)	12,692	13,240	+548
【 繰 延 資 産 】	24	21	△3
負 債	61,840	56,033	△5,806
【 流 動 負 債 】	49,551	45,222	△4,328
【 固 定 負 債 】	12,289	10,811	△1,478
純 資 産	29,570	31,695	+2,124
自 己 資 本 比 率	32.3%	36.1%	+3.8%
有 利 子 負 債	33,979	31,666	△2,312



連結経営指標(推移)

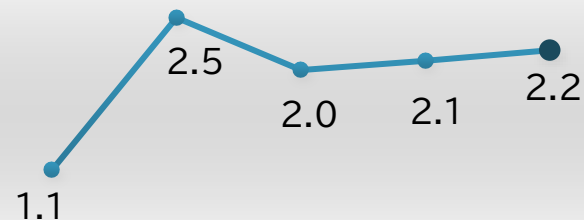
ROS 売上高経常利益率 (%)



20年度 21年度 22年度 23年度 24年度

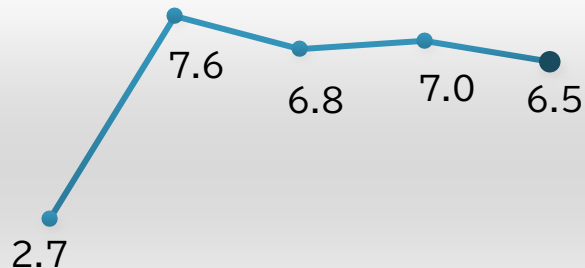
※21年度より「収益認識に関する会計基準」適用のため、20年度以前は参考値として記載。

ROA 総資産利益率 (%)



20年度 21年度 22年度 23年度 24年度

ROE 自己資本利益率 (%)



20年度 21年度 22年度 23年度 24年度

DER 負債資本倍率 (倍)



20年度 21年度 22年度 23年度 24年度

連結キャッシュフロー(CF)

(単位:百万円)

	24/3E	25/3E	前期比
営業活動によるCF	4,963	4,665	△297
投資活動によるCF	△96	△35	+61
F C F	4,867	4,630	△236
財務活動によるCF	△4,736	△2,423	+2,312
現金及び現金同等物期末残高	3,083	5,290	+2,207

- ◆ 営業活動によるCF
税金等調整前当期純利益の計上や、棚卸資産の減少により46億65百万円の資金増加。
- ◆ 投資活動によるCF
主に、有形固定資産の取得による支出により35百万円の資金減少。
- ◆ 財務活動によるCF
主に短期及び長期借入金の返済による支出により24億23百万円の資金減少。

連結業績予想

(単位:百万円)

	24年度 通期実績	25年度 通期予想	前期比	
			増減	増減率
売上高	173,013	168,766	△4,247	△2.5%
営業利益	2,512	2,665	+153	+6.1%
経常利益	2,857	2,910	+53	+1.9%
当期純利益	1,987	2,015	+28	+1.4%

ポイント

- ◆ 販売数量は前期比増の計画ではあるが、自動車分野を中心とした鋼材価格の見直しにより、売上高は前期比△2.5%。
- ◆ 諸コスト上昇分の価格転嫁及び収益改善策を推進し、営業利益は前期比+6.1%、経常利益は同+1.9%。

配当

当社は良質な投資先に積極的に資源を投じて成長戦略を推進してゆくとともに、配当性向50%水準をベンチマークとし、株主様への安定的かつ継続的な配当を行う事で株主還元を実現する事を経営の基本方針としています。

	23年度	24年度	25年度 予想		
			中間(予想)	期末(予想)	通期(予想)
当期純利益	19.5億円	19.8億円	9.5億円	10.6億円	20.1億円
配当	101円	102円	52円	52円	104円
配当性向	49.9%	46.8%	-	-	49.5%

